

KKF 2K-0

TECHNOLOGY FOR A SUSTAINABLE TOMORROW



Fördern



EINSATZGEBIETE

Kratzkettenförderer sind für den Schüttguttransport geeignete Förderanlagen, bei denen eine endlose Kette mit Mitnehmern in einem geschlossenen Trog verläuft.

Diese Version der Vecoplan-Kratzkettenförderer fördert das Material im Obertrum durch zwei außenliegende Förderketten mit 11,2 oder 16 Tonnen Bruchkraft. Die Förderketten laufen auf verschleißarmen Kettengleitschienen und sind im gesamten Förderverlauf zusätzlich abgedeckt, damit kein Material in die Ketten gelangen kann.

Diese Version der Kratzkettenförderer eignet sich besonders als Abzugsförderer zum Beispiel nach Austragesilos wie Schub-/Zugböden oder BEF's.

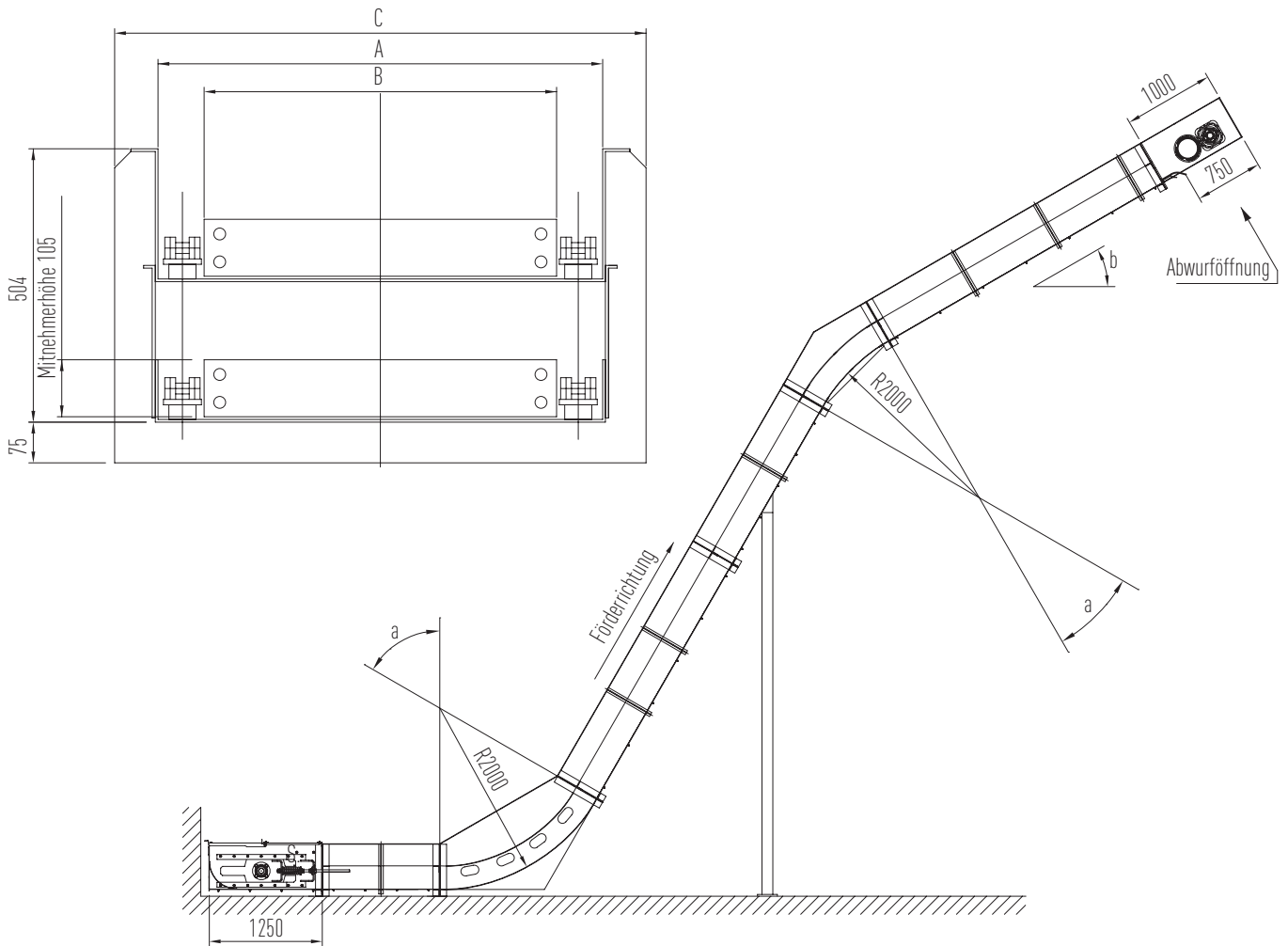
Durch den Einsatz von unteren und oberen Bögen kann der Verlauf der Kratzkettenförderer annähernd frei gewählt werden.

Vecoplan[®]

KKF 2K-0

Beispiel

KKF 2K-0



DETAILS

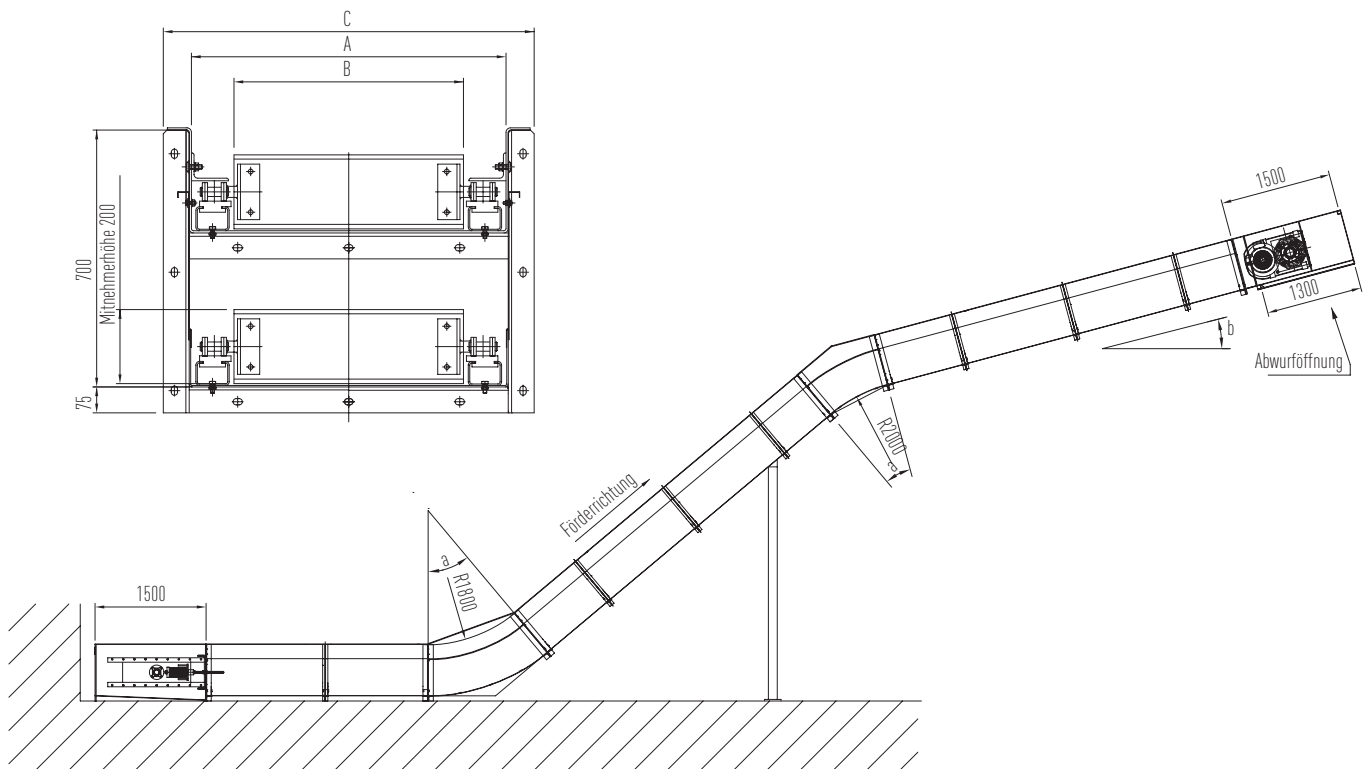
		KKF 670-2K-0	KKF 820-2K-0	KKF 970-2K-0	KKF 1150-2K-0
Trogbreite A	mm	670	820	970	1150
Mitnehmerbreite B	mm	490	640	790	970
Gesamtbreite C	mm	830	980	1130	1310
Förderleistung ca.*	m³/h	80	100	120	145

Technische Änderungen vorbehalten / Stand 01/2010

* bei Fördergeschwindigkeit 24 m/min und horizontalem Verlauf

Beispiel

KKF 2K-0



DETAILS


		KKF 850-2K-0	KKF 1050-2K-0	KKF 1250-2K-0	KKF 1450-2K-0
Trogbreite A	mm	850	1050	1250	1450
Mitnehmerbreite B	mm	620	820	1020	1220
Gesamtbreite C	mm	980	1180	1380	1580
Förderleistung ca.*	m ³ /h	185	240	295	350

KKF 2K-0

TECHNOLOGY FOR A SUSTAINABLE TOMORROW



Fördern



KKF 670 / 820 / 970 / 1150-2K-0

Kratzkettenförderer sind für den Schüttguttransport geeignete Förderanlagen, bei denen eine endlose Kette mit Mitnehmern in einem geschlossenen Trog verläuft.

Diese Version der Vecoplan-Kratzkettenförderer fördert das Material im Obertrum durch zwei außenliegende Förderketten mit 11,2 Tonnen Bruchkraft. Die Förderketten laufen auf verschleißbaren Kettengleitschienen und sind im gesamten Förderverlauf zusätzlich abgedeckt, damit kein Material in die Ketten gelangen kann.

Diese Version der Kratzkettenförderer eignet sich besonders als Abzugsförderer zum Beispiel nach Austragesilos wie Schub-/Zugböden oder BEF's.

Durch den Einsatz von unteren und oberen Bögen kann der Verlauf der Kratzkettenförderer annähernd frei gewählt werden.

KKF 850 / 1050 / 1250 / 1450-2K-0

Kratzkettenförderer sind für den Schüttguttransport geeignete Förderanlagen, bei denen eine endlose Kette mit Mitnehmern in einem geschlossenen Trog verläuft.

Diese Version der Vecoplan-Kratzkettenförderer fördert das Material im Obertrum durch zwei außenliegende Förderketten mit 16 Tonnen Bruchkraft. Die Förderketten laufen auf verschleißbaren Kettengleitschienen und sind im gesamten Förderverlauf zusätzlich abgedeckt, damit kein Material in die Ketten gelangen kann.

Diese Version der Kratzkettenförderer eignet sich besonders als Abzugsförderer zum Beispiel nach Austragesilos wie Schub-/Zugböden oder BEF's.

Durch den Einsatz von unteren und oberen Bögen kann der Verlauf der Kratzkettenförderer annähernd frei gewählt werden.